

	TC. SOMA KAYMAKAMLIĞI İLÇE MİLLİ EĞİTİM MÜDÜRLÜĞÜ Mevlana Özel Eğitim Uygulama Okulu III. Kademe	Dök No	
		Yayı n No	
		Rev No	
		Rev Tarihi	
	İZOLASYON ODASI TALİMATI	Sayfa No :	Sayfa 1 / 3

ACİL İZOLASYON ODASINA GİRİŞ VE ÇIKIŞLAR

1. Odaya giriş ve çıkışlarda ‘‘El Hijyeni Talimatı’’na uygun olarak el hijyeni sağlanmalıdır.
2. Odaya girerken temiz, steril olmayan eldivenler giyilmeli, çıplak elle hasta temasından veya odadaki yüzeyler ile temastan kaçınılmalıdır.
3. Odadan çıkmadan önce eldiven çıkarılarak tıbbi atık kumbarası atılmalı ve el hijyeni sağlanmalıdır.
4. Eldiven çıkarıldıktan ve el hijyeni sağlandıktan sonra odada hiçbir yere dokunulmamalıdır.
5. Odaya girişlerde mutlaka temiz, steril olmayan koruyucu önlük giyilmelidir.
6. Önlük odadan çıkmadan hemen önce çıkarılmalı, düzgün ve dikkatli bir şekilde sağlam bir poşete konularak tıbbi atık kumbarasına atılmalı, önlük hasta odası dışına çıkarılmamalıdır.
7. Hastaya kullanılan maske ve eldiven gibi araç ve gereçler, mümkünse hastaya özel olmalıdır.
8. Ortak kullanılması gereken malzeme varsa kullanılmadan önce ‘‘OKUL HİJYEN, DEZENFEKSİYON VE SANİTASYON PLANI’’na uygun olarak temizlenmeli, dezenfekte ya da steril edilmelidir.
9. Acil İzolasyon Odasında Kovid-19 hastasının varlığından tahliyesine kadar geçen sürede odanın ve hastanın sorumluluğu SALGIN ACİL DURUM SORUMLUSU ve HİJYEN, ENFEKSİYON ÖNLEME KONTROL SORUMLUSU uhdesindedir.
10. Acil İzolasyon Odasından Sağlık Kuruluşundan gelen ekip nezaretinde Kovid-19 Hastası ayrıldıktan sonra odadaki tüm yüzeyler dezenfekte edilmeli ve Hijyen, Enfeksiyon Önleme Kontrol Ekibi tarafından kontrol edilecektir.
11. Acil İzolasyon Odası, tahliyeye müteakip ilgili temizlik ve dezenfeksiyon işlemlerinden sonra 24 saat (tam 1 gün) temiz hava sirkülasyonu sağlanarak havalandırılacaktır.
12. Acil İzolasyon Odasına hiçbir şekilde dışarıdan giriş-çıkış olmayacak oda dışındaki çevre kontrolü ve güvenliğinden Okul İdaresi, Salgın Acil Durum Sorumlusu ve Hijyen, Enfeksiyon Önleme Kontrol Sorumlusu/Ekibi ile koordineli bir şekilde Okul Güvenlik Personeli sorumludur.

ACİL İZOLASYON ODASINDA İZOLE ŞARTLARI

1. Salgın Acil Durum Sorumlusu ve Hijyen, Enfeksiyon Önleme Kontrol Sorumlusu/Ekibi tarafından Sağlık Kuruluşundan İlgili Ekip gelinceye kadar izole edilecek kişi odadan dışarı kesinlikle çıkmayacaktır. Olası lavabo ihtiyaçları ise Okul İdaresi tarafından belirlenmiş lavaboya gerekli önlemler alındıktan sonra Salgın Acil Durum Sorumlusu ve Hijyen, Enfeksiyon Önleme Kontrol Sorumlusu/Ekibi nezaretinde koruyucu kıyafet, maske, eldiven giyerek sosyal mesafe ve hijyen kuralları çerçevesinde giderebilecektir.
2. Acil İzolasyon Odasında izole edilen kişi kendisine sağlanan tek kullanımlık malzemeleri kullanacaktır.
3. Acil İzolasyon Odasında izole edilen kişiye ihtiyacı halinde tek kullanımlık bardak/şişe su ve ağzı kapalı ikramlar poşet içerisinde Salgın Acil Durum Sorumlusu tarafından, eğer Salgın Acil Durum Sorumlusu o an alanda bulunmuyorsa Hijyen, Enfeksiyon Önleme Kontrol Sorumlusu/Ekibi tarafından gerekli hijyen ve mesafe kurallarına uygun bir şekilde sağlanacaktır.
4. Sağlık Ekibinin gelişi anında diğer personel ve öğrencileri paniğe sevk etmeyecek şekilde mesafe ve hijyen kuralları çerçevesinde ilgili alanın güvenliği ve kontrolü Okul İdaresi, Salgın Acil Durum Sorumlusu ve Hijyen, Enfeksiyon Önleme Kontrol Sorumlusu/Ekibi ile koordineli bir şekilde Okul Güvenlik Personeli sorumludur.
5. Acil İzolasyon Odasında izole edilen kişinin velisi/vasisi gelmesi halinde mesafe ve hijyen kuralları çerçevesinde İlgilinin ailesi ve öğrenci sağlığı açısından sakıncalı olması hasebiyle doğrudan odaya girişine izin verilmeyecektir. Sağlık Ekibinin gelişinden itibaren izole edilen kişinin velisine/vasisine ilişkin inisiyatif Sağlık Ekibine geçecektir.

Hazırlayan HEÖK Sorumlusu	Onaylayan Okul Müdürü
Erdinç ULUÇINAR	Gökhan YAĞCI

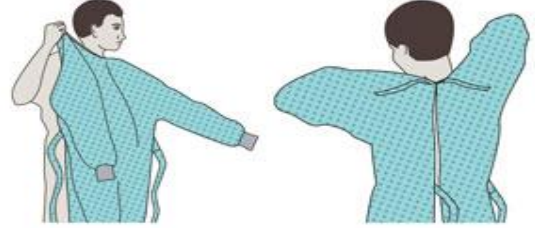
İZOLASYON ODASI TALİMATI

KİŞİSEL KORUYUCU EKİPMANLARIN (KKE) UYGUN KULLANIMI

Kullanılması gereken KKE, mevcut bulaş riski, hasta ve hastalık durumuna göre önerilen korunma önlemleri çerçevesinde (standart, temas, damlacık veya solunum yolu izolasyon önlemleri) değişecektir. **AŞAĞIDAKİ SIRA İLE GİYİLMELİDİR**

1. ÖNLÜK

- Uzun kollu, bileklikli, dizlere kadar olmalı, tüm gövde ön kısmını ve sırtı örtmelidir.
- Boyun ve bel bölgesinden bağlanmalıdır.



2. TIBBİ MASKE VE N95/FFP2 MASKE

- Maske, burun, ağız ve çenenin alt kısmını kapsayacak şekilde açılmalı ve yanlardan hava almayacak şekilde yerleştirilerek sıkıca bağlanmalıdır. Burun köprüsü üstündeki telli esnek bant sıkıştırılmalıdır.



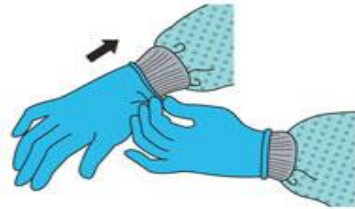
3. GÖZLÜK YA DA YÜZ KORUYUCU

- Yüz ve gözler kapatacak şekilde ayarlanmalıdır.



4. ELDİVEN

- İzolasyon önlüğünün bilek kısmını kapatacak şekilde giyilmelidir.



GÜVENLİ ÇALIŞMA KURALLARI

- Elleri yüze dokunmaktan kaçınılmalıdır.
- Elleri maskenin ip veya lastiği dışında hiçbir yerine temas edilmemelidir.
- Dokunulan yüzeyler sınırlandırılmalıdır.
- Yırtılan veya aşırı kirlenen eldivenler değiştirilmelidir.
- İşlem öncesi ve sonrasında el hijyeni sağlanmalıdır.



T.C. SAĞLIK BAKANLIĞI

Hazırlayan
HEÖK Sorumlusu

Erdinç ULUÇINAR

Onaylayan
Okul Müdürü

Gökhan YAĞCI

İZOLASYON ODASI TALİMATI

KKE AŞAĞIDAKİ SIRA İLE ÇIKARTILMALIDIR

Maske hariç diğer tüm KKE'ler hasta odasından çıkmadan önce çıkartılır.
Maske hasta odasından çıktıktan sonra çıkartılır.

1. EL DİVEN

- Eldivenlerin dış yüzeyi her zaman kontamine kabul edilir
- Eldivenli el kullanılarak diğer eldeki eldiven çıkarılır
- Çıkarılan eldiven, halen eldiven takılı olan elde tutulur
- Parmaklar önlük bilekliğinden eldivenin altına sokularak eldiven sıyrılır
- Eldiven çıkartırken eller kontamine olursa hemen, diğer türlü KKE'ler çıkarıldıktan sonra el hijyeni sağlanır
- Eldivenler tıbbi atık kutusuna atılır



2. GÖZLÜK YA DA YÜZ KORUYUCU

- Gözlüklerin ve yüz koruyucusunun dış yüzeyi kontamine kabul edilir
- Gözlük ya da yüz koruyucusu başın arkasındaki kafa bandı kaldırılarak ön tarafına dokunulmadan çıkarılır
- Gözlük ya da yüz koruyucusu çıkartılırken eller kontamine olursa hemen el hijyeni sağlanır
- Ekipman tekrar kullanılabilir ise, temizlik işlemi için uygun olan yere bırakılır, değilse tıbbi atık kutusuna atılır



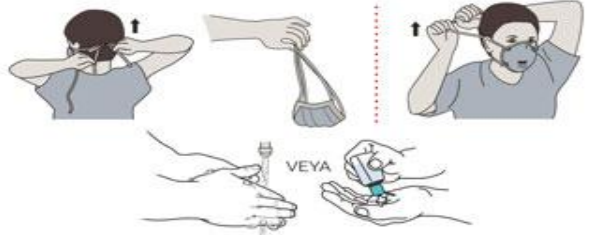
3. ÖNLÜK

- Önlüğün ön kısmı ve kolları kontamine kabul edilir
- Önlüğün bağcıkları gevşetilir. Bağcıklara ulaşmaya çalışırken önlüğün kontamine yerlerinin vücuda temas etmemesine dikkat edilmelidir
- Önlük sadece içine dokunmaya dikkat ederek boyun ve omuzdan sıyrılarak çıkartılmalıdır
- Önlüğü çıkartırken eller kontamine olursa hemen el hijyeni sağlanır
- Önlüğün iç kısmı dışa gelecek şekilde katlanıp tıbbi atık kutusuna atılır



4. TIBBİ MASKE N95/FFP2 MASKE

- Maskenin ön kısmı kontamine kabul edilir.
- Maske önce alt bağcık sonra üst bağcığından tutularak ön kısma dokunmadan çıkartılır ve tıbbi atık kutusuna atılır
- El hijyeni sağlanır.



TÜM KİŞİSEL KORUYUCU EKİPMANLAR ÇIKARILDIKTAN SONRA ALLER SU ve SABUNLA YIKANMALI ya da ALKOL BAZLI EL ANTİSEPTİĞİ KULLANILMALIDIR.



T.C. SAĞLIK BAKANLIĞI

Hazırlayan
HEÖK Sorumlusu

Erdinç ULUÇINAR

Onaylayan
Okul Müdürü

Gökhan YAĞCI